



# Schiessl

Kälte- und Klimaanlagebedarf




improve your life




## KLIMAGERÄTE

Package



Ihr Fachbetrieb:



AS....  
Kassetten




nur kühlen mit Winterregelung bis - 15 °C

Typ	Bestell-Nr.	Leistung kühlen W	Schall-druckpegel dB/A 2/4m	Spannung V	Leis-tungsauf-nahme W	Strom-auf-nahme A	Abmessung H/B/T mm	Gewicht kg	Rohranschluss Ø mm
AS71CL Blende AE71SCL3	730.2221 730.1763 730.3138	7800	46/48	400/3/50	2,58	5,10	328/860/860 incl. 735/940/340	30,0 incl. 69,0	6 / 16
AS100CL Blende AE100SCL3	730.2222 730.1762 730.3139	10600	51/50	400/3/50	3,30	6,60	358/1150/860 incl. 1235/940/340	34,0 incl. 104,00	10 / 16
AS125CL Blende AE125SCL3	730.2223 730.1762 730.3140	14100	53/51	400/3/50	5,00	9,70	358/1150/860 incl. 1235/940/340	34,0 incl. 106,0	10 / 18

## Zubehör

Typ	Bestell-Nr.	
REM HL AWS	730.1742	Fernbedienung Infrarot für Wandgeräte
REM HL ACS	730.1744	Fernbedienung Infrarot für Deckenunterbaugeräte
REM HL AS2	730.1745	Fernbedienung Infrarot für Kassettengeräte
REM HW TM	730.6520	Kabelfernbedienung mit Timer für alle Geräte
REM HWS M	730.1748	Easy Kabelfernbedienung für alle Geräte
REM HL	730.1747	Fernbedienung Infrarot Standard

weiteres Zubehör siehe Katalog



kühlen / heizen

Typ	Bestell-Nr.	Leistung kühlen W	Schall-druckpegel dB/A 2/4m	Spannung V	Leis-tungsauf-nahme W	Strom-auf-nahme A	Abmessung H/B/T mm	Gewicht kg	Rohran-schluss Ø mm
<b>Wandmodelle</b>									
AWS71PH	730.3216	7100	34-37-41	230/1/50	2360	12,7	330/1140/228	21,0	10 / 16
AES71PIH	730.3114	8000	49		2260	12,2	780/940/340	58,0	
<b>Kassetten</b>									
ASS71PH	730.3227	7100	41-45-47 49	230/1/50	2130	11,6	338/860/860	28,0	10 / 16
Blende	730.1730	8000			2070	11,3	30/860/860	58,0	
AE71PIH	730.3114						780/940/340		
ASS100PH	730.3228	10000	46-50-53 52	230/1/50	3120	15,4	338/1150/860	35,0	10 / 16
Blende	730.1731	11200			2960	14,7	30/1150/860	65,0	
AE100PIH	730.3115						780/940/340		
ASS125PH	730.3229	12500	46-50-53 53	230/1/50	3860	19,1	338/1150/860	35,0	10 / 16
Blende	730.1731	14000			3830	18,9	30/1150/860	100,0	
AE125PIH	730.3116						1230/940/340		
<b>Kanalanschlussmodelle</b>									
ADS71PH	730.3222	7100	27-30-34 49	230/1/50	2510	13,3	310/1050/665	32,0	10 / 16
AES71PIH	730.3114	8000			2390	12,7	780/940/340	58,0	
ADS100PH	730.3223	10000	31-33-38 52	230/1/50	3550	17,1	310/1480/665	47,0	10 / 16
AES100PIH	730.3115	11200			3300	16,0	780/940/340	65,0	
ADS125PH	730.3224	12500	33-37-40 53	230/1/50	4360	21,1	310/1480/665	47,0	10 / 16
AES125PIH	730.3116	14000			4290	20,7	780/940/340	100,0	
<b>Deckenunterbaumodelle</b>									
ACS71PH	730.3217	7100	33-36-38 49	230/1/50	2350	12,8	210/1180/680	25,0	10 / 16
AE71PIH	730.3114	8000			2250	12,3	780/940/340	58,0	
ACS100PH	730.3218	10000	35-38-41 52	230/1/50	3290	16,2	210/1595/680	33,0	10 / 16
AE100PIH	730.3115	11200			3670	15,1	780/940/340	65,0	
ACS125PH	730.3219	12500	37-40-43 53	230/1/50	4120	20,3	210/1595/680	35,0	10 / 16
AE125PIH	730.3116	14000			4070	20,0	1230/940/340	100,0	



**improve your life**



[www.schiessl-kaelte.com](http://www.schiessl-kaelte.com)

Stand 05/2010 - technische Änderungen vorbehalten für etwaige Fehler  
übernehmen wir keine Haftung.  
Wir verweisen auf unsere allgemeinen Geschäftsbedingungen  
(AGB).

[www.argoclima.com](http://www.argoclima.com)